

# StudierendenInformationsManagementsystem Saarland





## Informationen zur Einschreibung in einen zulas- sungsfreien Studiengang Sommersemester 2024

### Das Wichtigste kurz und knapp:

Aufruf für Studierende der Universität des Saarlandes über <https://sim.uni-saarland.de/>,  
für neue Studienbewerber\*innen über <https://sim.uni-saarland.de/bewerbung>

**Modernen Browser verwenden:** Google Chrome, Mozilla Firefox, Microsoft Edge auf Chromium Basis in der aktuellsten Version. Apple Safari und Internet Explorer werden nicht vollständig unterstützt.

SIM-Bewerbungsportal immer über **Logoff**  verlassen, danach den Browser schließen.

Bewerbungsantrag: **Navigation** über die einzelnen Abschnitte links im Fenster, **Pflichtfelder** mit rotem Stern markiert (z.B. **\*Nachname**), **Hilfetext** über , zwischenspeichern mit .

**Weitere Informationen** über: [www.uni-saarland.de/bewerbung](http://www.uni-saarland.de/bewerbung)

**Technische Rückfragen** zum SIM Bewerbungsportal an: [sim-support@hiz-saarland.de](mailto:sim-support@hiz-saarland.de)


Bitte geben Sie bei Rückfragen mindestens Vorname, Name, Geburtsdatum und ggf. Ihre HIZ-ID (Studierende der UdS) bzw. Ihren Benutzernamen für das SIM-Bewerbungsportal (neue Studienbewerber\*innen nach erfolgreicher Registrierung) sowie die Hochschule, an der Sie sich bewerben bzw. einschreiben, an.

## Inhaltsverzeichnis

<b>1.</b>	<b><u>RUFEN SIE DAS SIM-BEWERBUNGSPORTAL AUF UNTER <a href="https://sim.uni-saarland.de/bewerbung">HTTPS://SIM.UNI-SAARLAND.DE/BEWERBUNG</a></u></b>	<b>3</b>
<b>2.</b>	<b><u>SCHREIBEN SIE SICH FÜR EINEN ZULASSUNGSFREIEN STUDIENGANG EIN</u></b>	<b>6</b>
2.1	SEMESTERBEITRAG	6
2.2	VORBEREITENDER FRAGEBOGEN	6
2.3	PERSÖNLICHE DATEN	8
2.4	ANGABEN ZUR VORBILDUNG	9
2.5	DATEN ZUR HOCHSCHULZUGANGSBERECHTIGUNG	9
2.6	GGF. SPRACHKENNTNISSE	10
2.7	STUDIENVERGANGENHEIT	10
2.8	GGF. BERUF UND PRAXIS	11
2.9	ABGELEGTE PRÜFUNGEN	11
2.10	PARALLELSTUDIUM	11
2.11	ANGABEN ZUR KRANKENVERSICHERUNG	12
2.12	WEITERE UPLOADS	12
2.13	STUDIENWUNSCH BESTÄTIGEN	13
2.14	ÜBERPRÜFUNG DER ANGABEN	14
<b>3.</b>	<b><u>LOGGEN SIE SICH AUS DEM SIM-BEWERBUNGSPORTAL AUS</u></b>	<b>16</b>
<b>4.</b>	<b><u>WEITERE INFORMATIONEN</u></b>	<b>17</b>

## 1. Rufen Sie das SIM-Bewerbungsportal auf unter <https://sim.uni-saarland.de/bewerbung>

**Wichtiger Hinweis:** Bitte verwenden Sie für die SIM-Portale einen modernen Browser (Google Chrome, Mozilla Firefox, Microsoft Edge auf Chromium Basis) in der aktuellsten Version. Bei anderen Browsern (z.B. Apple Safari, Internet Explorer) oder älteren Versionen kann es zu Anzeigeproblemen kommen.



UNIVERSITÄT  
DES  
SAARLANDES

Benutzer

Kennwort

Einloggen

Kennwort vergessen

Haben Sie noch kein Benutzerkonto?  
Bitte registrieren Sie sich hier neu, wenn Sie weder eine Bewerbungs-Kennung (B-Kennung) noch eine HIZ-ID haben.

Account erstellen

Bitte wenden Sie sich bei technischen Rückfragen zum SIM-Bewerbungsportal an: [sim-support@hiz-saarland.de](mailto:sim-support@hiz-saarland.de)

Bitte geben Sie bei Rückfragen mindestens Vorname, Name und ggf. Ihre HIZ-ID bzw. Bewerbungs-Kennung (B-Kennung) für das SIM-Bewerbungsportal (neue Studienbewerber/innen nach erfolgreicher Registrierung) sowie die Hochschule, an der Sie sich bewerben bzw. einschreiben/matrikulieren, an.

Geben Sie Ihren Benutzernamen (z.B. B000xxxx) und Ihr Bewerbungspasswort ein. Klicken Sie dann auf

**Einloggen**

**Hinweis:** Falls Sie noch nicht in SIM registriert sind, orientieren Sie sich an der *SIM-Nutzerhilfe Registrierung*.






Sollten sie bereits Studierende/r der Universität des Saarlandes sein, können Sie das SIM-Studierendenportal aufrufen:

<https://sim.uni-saarland.de/>










Loggen Sie sich mit Ihrer HIZ-ID (Login) ein. Auf Ihrer Startseite klicken Sie auf die Kachel:



Nun befinden Sie sich im SIM-Bewerbungsportal und sehen Ihre Startseite.

UNIVERSITÄT DES SAARLANDES | UIdS | Datenschutz | Impressum |      Tester, Test

Bewerbungsportal


 Studienplatzbewerbung	 Lehramt inkl. Wirtschaftspädagogik	 Einschreibung (inkl. Austauschstudierende)	 Weiterbildung (z.B. LL.M., MBA)	 Promotion	 Studienvorbereitender Deutschkurs
 Vorbereitungsstudium International (VSI)	 Gasthörerschaft	 Zweithörerschaft			

Meine Anträge

(Hinweis: Die Kachel *hochschulstart.de* ist nur im entsprechenden Einschreibzeitraum auf Ihrer Startseite im SIM-Bewerbungsportal sichtbar)

Bitte gehen Sie nach der Anleitung in Kapitel 2 vor, um sich für einen **zulassungsfreien Studiengang einzuschreiben**.

### Allgemeine Hinweise:


- Sollte es systemseitig zu einer längeren Verzögerung kommen, brechen Sie die Einschreibung bitte nicht ab, sondern haben einfach etwas Geduld.
- Rufen Sie die einzelnen Abschnitte in der Navigationsleiste links im Fenster auf und machen Sie jeweils die erforderlichen Angaben. Die konkrete Ansicht des Einschreibantrags unterscheidet sich von den Screenshots in dieser Nutzerhilfe je nach Studienwunsch.
- Pflichtfelder sind in dem Einschreibantrag mit einem roten Stern markiert, z.B. **\*Nachname**.
- Über  können Sie ggf. einen hinterlegten Hilfetext aufrufen.
- Mit Klick auf **Zwischenspeichern und zurück** können Sie Ihren Einschreibantrag zwischenspeichern und gelangen zurück zur Einstiegsseite. Sie können dann die Bearbeitung nach erneutem Aufruf zu einem späteren Zeitpunkt wieder aufnehmen.
- Ihren Einschreibantrag können Sie nur absenden, wenn Sie alle Pflichtfelder ausgefüllt und die Pflichtdokumente hochgeladen haben. Klicken Sie dann auf **Antrag einreichen**, um Ihren Einschreibantrag bei der Universität des Saarlandes einzureichen. Bitte reichen Sie keine Papierunterlagen nach. Bitte beachten Sie, dass falsche Angaben zum Ausschluss der Einschreibung aus dem weiteren Verfahren führen können.
- Wenn die Sprache im Fragebogen geändert wird, werden Sie automatisch auf die Startseite des Bewerbungsportals geleitet. Um Ihre Bewerbung fortzusetzen, klicken Sie bitte auf Ihre Bewerbungskachel. Ihre bisher gemachten Angaben wurden zwischengespeichert.
- Falls technische Probleme während Ihrer Bewerbung entstehen, wird auf Ihrer Bewerbungskachel angezeigt, dass ein technischer Fehler besteht, außerdem wird folgende Hinweismeldung eingeblendet:

Hinweis

Bei Ihrem Antrag ist leider ein technischer Fehler aufgetreten. Bitte stellen Sie diesen erneut. Dazu ziehen Sie den bereits gestellten Antrag zurück (öffnen Sie den Antrag und klicken Sie auf „Zurückziehen“), und stellen über die Kachel „Neue Bewerbung“ einen neuen Zulassungs- oder Einschreibungsantrag. Wir bitten um Ihr Verständnis, da es aktuell leider keine andere Möglichkeit gibt. Bei Fragen oder Problemen wenden Sie sich bitte unter Angabe Ihrer Kennung per Mail an [sim-support@hiz-saarland.de](mailto:sim-support@hiz-saarland.de).

**Schließen**


In diesem Fall folgen Sie bitte den Anweisungen aus dem Hinweis. Dazu ziehen Sie den bereits gestellten Antrag zurück und stellen Sie über die Kachel „neue Bewerbung“ einen neuen Zulassungs- oder Einschreibantrag.

- Bitte verlassen Sie das SIM-Bewerbungsportal immer über **Logoff**, indem Sie rechts oben im Fenster auf  klicken.

## 2. Schreiben Sie sich für einen zulassungsfreien Studiengang ein

**Hinweis:** In Studienfächer ohne Zulassungsbeschränkung können Sie sich ohne vorherige Bewerbung einschreiben, sofern die formalen Voraussetzungen erfüllt sind. Welche Fächer das sind, entnehmen Sie bitte den Links in Kapitel 4. Sollten Sie in Ihrem gewünschten Studiengang verschiedene Fächer miteinander kombinieren, überprüfen Sie bitte vorab, ob alle Fächer zulassungsfrei sind.

### 2.1 Semesterbeitrag

Für eine Einschreibung benötigen Sie u.a. den Nachweis über die Zahlung des Semesterbeitrags. Geben Sie im Verwendungszweck bitte unbedingt das *Semester*, zu dem Sie die Einschreibung beantragen, die *Bewerbernummer/Matrikelnummer*, den *Vor- und Familienname(n)* und das *Geburtsdatum* an, damit Ihre Zahlung zugeordnet werden kann; z.B. WS 2022/23 70072338 Kurt Cobain 02.08.2001. Ihre Bewerbernummer finden Sie – sobald Sie einen Antrag gestellt oder zwischengespeichert haben – im SIM-Bewerbungsportal per Klick auf  **Tester Test** rechts oben im Fenster oder unter meine Anträge in der entsprechenden Kachel:



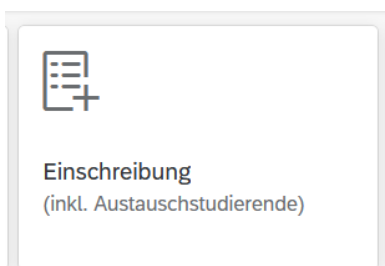
Sollten Sie noch kein/e Studierende\*r der Universität des Saarlandes sein und sich auf einen zulassungsfreien Studiengang bewerben wollen, geben Sie bitte bei der Zahlung des Semesterbeitrags anstatt der Bewerbernummer Ihren Benutzernamen für das SIM-Bewerbungsportal (Benutzername, den Sie bei der Registrierung im SIM-Bewerbungsportal erhalten haben und der mit „B“ beginnt, gefolgt von einer 7-stelligen Zahlenreihe B00...) an.

Informationen über die Bankverbindung und die Höhe der Zahlbetrages finden Sie online unter <https://www.uni-saarland.de/studium/organisation/beitraege.html>.


Den Einzahlungsbeleg über den Semesterbetrag laden Sie bitte unter *Überprüfung der Angaben* (siehe Kapitel 2.14) hoch.

### 2.2 Vorbereitender Fragebogen


Um eine Einschreibung in einen zulassungsfreien Studiengang vorzunehmen, klicken Sie auf Ihrer Startseite auf die Kachel:

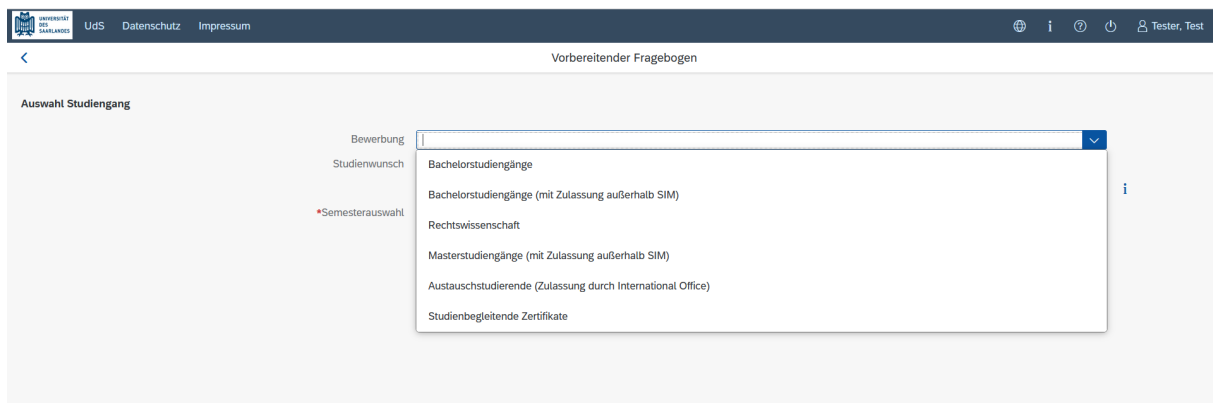


**Hinweis:** Gegebenenfalls bereits gestellte Anträge finden Sie unter **Meine Anträge**.

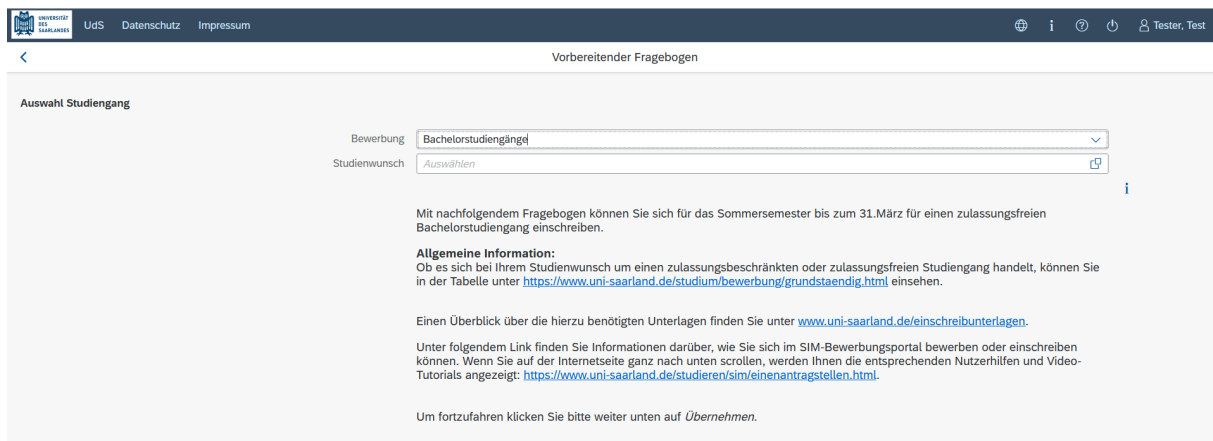
Unter  rechts oben im Fenster können Sie erst dann Daten ändern oder auch Ihr Passfoto hochladen, wenn Sie bereits eine Bewerbung abgesendet haben.

Wählen Sie den zulassungsfreien Studiengang aus, für den Sie sich einschreiben möchten.

Wählen Sie bei **Bewerbung** die zutreffende Angabe über  aus.



Wählen Sie über  den **Studienwunsch** aus.



Mit nachfolgendem Fragebogen können Sie sich für das Sommersemester bis zum 31.März für einen zulassungsfreien Bachelorstudiengang einschreiben.

**Allgemeine Information:**  
Ob es sich bei Ihrem Studienwunsch um einen zulassungsbeschränkten oder zulassungsfreien Studiengang handelt, können Sie in der Tabelle unter <https://www.uni-saarland.de/studium/bewerbung/grundstaendig.html> einsehen.

Einen Überblick über die hierzu benötigten Unterlagen finden Sie unter [www.uni-saarland.de/einschreibunterlagen](http://www.uni-saarland.de/einschreibunterlagen).

Unter folgendem Link finden Sie Informationen darüber, wie Sie sich im SIM-Bewerbungsportal bewerben oder einschreiben können. Wenn Sie auf der Internetseite ganz nach unten scrollen, werden Ihnen die entsprechenden Nutzerhilfen und Video-Tutorials angezeigt: <https://www.uni-saarland.de/studieren/sim/einenantragstellen.html>.

Um fortzufahren klicken Sie bitte weiter unten auf **Übernehmen**.

**Hinweis:** Falls Sie Ihren Studienwunsch in der sich öffnenden Auswahlliste nicht finden sollten, überprüfen Sie bitte Ihre vorher gemachte Angabe zur Bewerbung.

In Abhängigkeit von Ihrem Studienwunsch können weitere Angaben notwendig werden, z.B.

- Semesterauswahl: Hier soll das Semester ausgewählt werden, für welches Sie sich einschreiben wollen, i. d. R. gibt es nur eine Auswahlmöglichkeit.
- Fachsemester: Hier gibt es verschiedene Varianten:  
Eine eingegraute Anzeige dient nur zur Information ohne Änderungsmöglichkeit (z.B. 1 für Studienbeginn im ersten Fachsemester).  
Die Voreinstellung 2 bei Bewerbung in ein höheres Fachsemester kann durch ein höheres Ziel-Fachsemester ersetzt werden.

- Bei einem Mehrfach-Studiengang: Angabe von Hauptfach, Nebenfach, ggf. Ergänzungsfach  
Je nach Studienwunsch werden außerdem technische Zuordnungen ausgegraut dargestellt.

UdS Datenschutz Impressum

Vorbereitender Fragebogen

Auswahl Studiengang

Bewerbung: Bachelorstudiengänge

Studienwunsch: B.Sc. Wirtschaftsinformatik

\*Fachsemester: 1

\*Semesterauswahl: Sommersemester 2024

Mit nachfolgendem Fragebogen können Sie sich für das Sommersemester bis zum 31.März für einen zulassungsfreien Bachelorstudiengang einschreiben.

**Allgemeine Information:**  
Ob es sich bei Ihrem Studienwunsch um einen zulassungsbeschränkten oder zulassungsfreien Studiengang handelt, können Sie in der Tabelle unter <https://www.uni-saarland.de/studium/bewerbung/grundstaendig.html> einsehen.

Einen Überblick über die hierzu benötigten Unterlagen finden Sie unter [www.uni-saarland.de/einschreibunterlagen](http://www.uni-saarland.de/einschreibunterlagen).

Unter folgendem Link finden Sie Informationen darüber, wie Sie sich im SIM-Bewerbungsportal bewerben oder einschreiben können. Wenn Sie auf der Internetseite ganz nach unten scrollen, werden Ihnen die entsprechenden Nutzerhilfen und Video-Tutorials angezeigt: <https://www.uni-saarland.de/studieren/sim/einenantragstellen.html>.

Um fortzufahren klicken Sie bitte weiter unten auf *Übernehmen*.

**Übernehmen**

**Hinweis:** Sollte es systemseitig zu einer längeren Verzögerung kommen, brechen Sie die Bewerbung bitte nicht ab, sondern haben einfach etwas Geduld.

Klicken Sie abschließend auf **Übernehmen**. Dadurch wird automatisch der zu Ihrem Studienwunsch passende Bewerbungsantrag geöffnet.

### 2.3 Persönliche Daten

Füllen Sie bitte mindestens die Pflichtfelder aus. Bitte beachten Sie die korrekte Angabe zum Geschlecht.

UdS Datenschutz Impressum

Abschnitt Studienangebot - B.Sc. Wirtschaftsinformatik

Angaben zur Person

Angaben zur Person

\*Nachname: Tester

Geburtsname: [ ]

\*Vorname/n (gemäß Personalausweis): Test

\*Geschlecht:  Männlich  Weiblich  Divers  Ohne Angabe

\*Geburtsdatum: Datum eintragen

\*Geburtsort: [ ]

\*Staatsangehörigkeit: [ ]

Zweite Staatsangehörigkeit: [ ]

Anschriften & Kommunikation

\*Straße: [ ]

\*Hausnummer: [ ]

c/o-Name/Zusatz: [ ]

\*Staat des Wohnortes: [ ]

\*Postleitzahl: [ ]

\*Wohnort: [ ]

Telefonnummer (Festnetz): [ ]

Handynummer: [ ]

\*E-Mail-Adresse: test@test.de

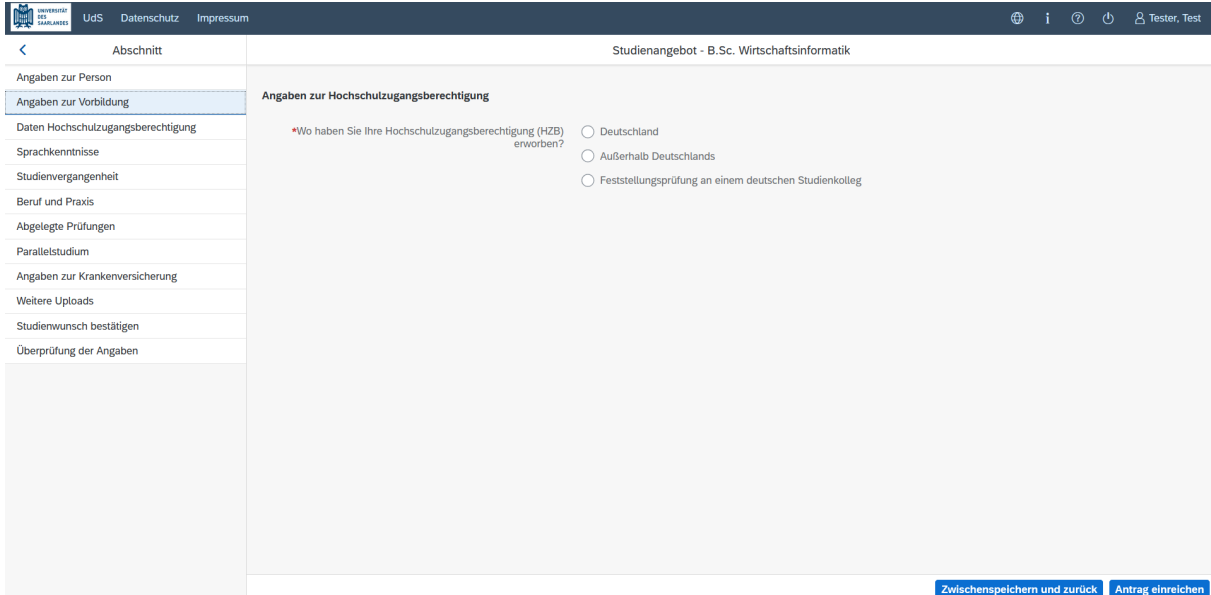
Allgemeiner Hinweis: Sie können in der linken Spalte zwischen den Fragen navigieren.

Zwischenspeichern und zurück Antrag einreichen



## 2.4 Angaben zur Vorbildung

Klicken Sie auf **Angaben zur Vorbildung**. Füllen Sie bitte mindestens die Pflichtfelder aus. In Abhängigkeit von Ihrer Auswahl öffnen sich ggf. weitere Fragen zur Beantwortung und Sie haben hier die Möglichkeit, die entsprechenden Dokumente hochzuladen.

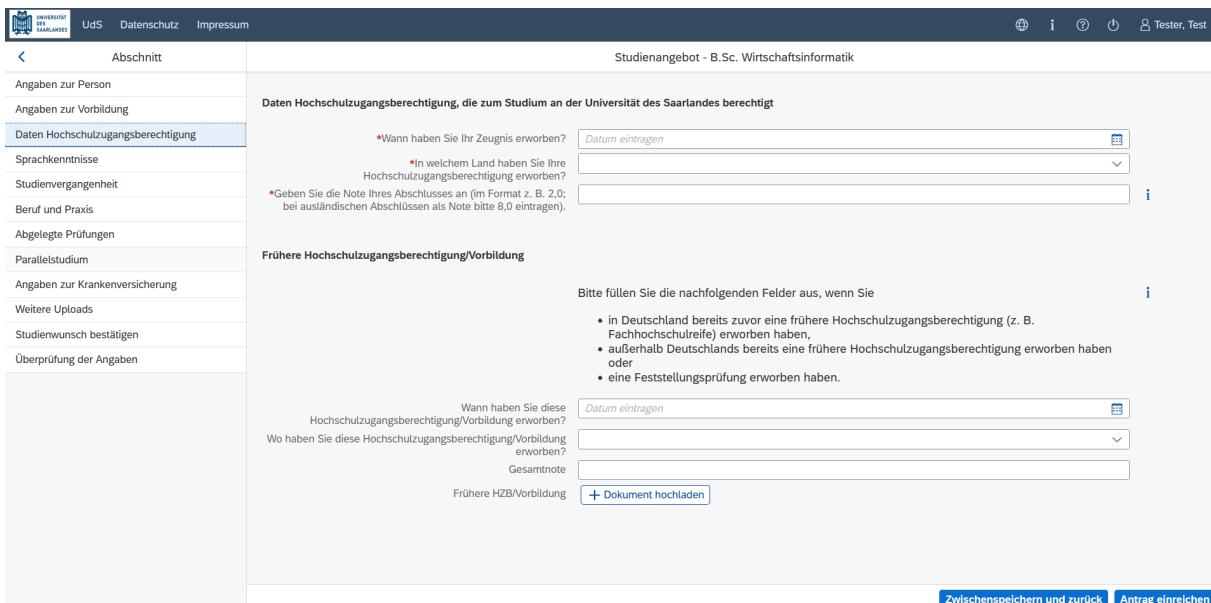


The screenshot shows the 'Angaben zur Vorbildung' section of the application form. The left sidebar contains a navigation menu with options like 'Angaben zur Person', 'Angaben zur Vorbildung', 'Daten Hochschulzugangsberechtigung', etc. The main content area is titled 'Angaben zur Hochschulzugangsberechtigung' and contains a question: '\*Wo haben Sie Ihre Hochschulzugangsberechtigung (HZB) erworben?'. Below the question are three radio button options: 'Deutschland', 'Außerhalb Deutschlands', and 'Feststellungsprüfung an einem deutschen Studienkolleg'. At the bottom right of the form, there are two buttons: 'Zwischenspeichern und zurück' and 'Antrag einreichen'.

## 2.5 Daten zur Hochschulzugangsberechtigung

Klicken Sie auf **Daten Hochschulzugangsberechtigung**. Füllen Sie bitte mindestens die Pflichtfelder aus. Für das *Abitur* geben Sie als Art der Hochschulzugangsberechtigung bitte *Gymnasium (aHR)* an. Bitte laden Sie auch Ihre Hochschulzugangsberechtigung im entsprechenden Upload-Feld hoch.

**Hinweis:** Um mehrere Dokumente (z.B. jpg) zu einer pdf-Datei zusammenzufügen, finden Sie entsprechende Anleitungen im Internet (Suche z.B. „mehrere jpgs in pdf zusammenfügen“).




The screenshot shows the 'Daten Hochschulzugangsberechtigung' section of the application form. The left sidebar is the same as in the previous screenshot. The main content area is titled 'Daten Hochschulzugangsberechtigung, die zum Studium an der Universität des Saarlandes berechtigt'. It contains several questions and input fields:
 

- \*Wann haben Sie Ihr Zeugnis erworben? (Date input field)
- \*In welchem Land haben Sie Ihre Hochschulzugangsberechtigung erworben? (Dropdown menu)
- \*Geben Sie die Note Ihres Abschlusses an (im Format z. B. 2,0; bei ausländischen Abschlüssen als Note bitte 8,0 eintragen). (Text input field)
- Frühere Hochschulzugangsberechtigung/Vorbildung: A section with a list of conditions and a 'Datum eintragen' field.
- Wann haben Sie diese Hochschulzugangsberechtigung/Vorbildung erworben? (Date input field)
- Wo haben Sie diese Hochschulzugangsberechtigung/Vorbildung erworben? (Dropdown menu)
- Gesamtnote (Text input field)
- Frühere HZB/Vorbildung (Text input field with a '+ Dokument hochladen' button)

 At the bottom right, there are two buttons: 'Zwischenspeichern und zurück' and 'Antrag einreichen'.

Die hochgeladene Datei wird nach erfolgreichem Upload an entsprechender Stelle angezeigt:



## 2.6 Ggf. Sprachkenntnisse

[Hinweis: Dieser Abschnitt erscheint nur in bestimmten Fragebögen.]

Klicken Sie auf **Sprachkenntnisse**. Genauere Angaben zu den Sprachkenntnissen sind nur erforderlich, wenn Sie keine entsprechende Vorbildung in Deutschland nachweisen können oder sich für Studiengänge mit anderen Sprachvoraussetzungen (z. B. englische Sprache) bewerben. Füllen Sie dann bitte mindestens die angezeigten Pflichtfelder aus und laden Sie den Nachweis hoch. Wenn Sie ein deutsches Abitur haben, tragen Sie in das Pflichtfeld bitte „deutsches Abitur“ ein.

Studienangebot - B.Sc. Wirtschaftsinformatik

**Sprachkenntnisse**

\*Sprachkenntnisse für Studienaufnahme: Keinen der genannten Nachweise

**Nur für grundständige Studiengänge-fächer:**

Wenn Sie an der Universität des Saarlandes studieren wollen, müssen Sie über ausreichende Deutschkenntnisse verfügen, denn in der Regel werden alle unsere grundständigen Studiengänge in deutscher Sprache unterrichtet. Eine vollständige Liste der Zeugnisse, die von der Universität des Saarlandes als Nachweis der erforderlichen Deutschkenntnisse anerkannt werden, finden Sie unter: <https://www.uni-saarland.de/studieren/international/infos/deutschkenntnisse.html>

Wenn Sie nicht über die erforderlichen Deutschkenntnisse verfügen, müssen Sie zunächst den vorbereitenden Deutschkurs absolvieren, bevor Sie sich für einen direkten Zugang zu einem grundständigen Studiengang bewerben können.

Die Bewerbungsfrist an der Universität des Saarlandes für den Deutschkurs endet am  
15. Juli für die Bewerbung in ein Wintersemester  
15. Januar für die Bewerbung in ein Sommersemester

Bitte verlassen Sie das laufende Bewerbungsverfahren und bewerben Sie sich stattdessen auf einen studienvorbereitenden Deutschkurs, wenn Sie keinen der vorgenannten Nachweise besitzen. Sollten Sie sich dennoch direkt für die Zulassung zu einem Studiengang bewerben, wird Ihre Bewerbung abgelehnt.

\*Sofern Sie ein deutsches Abitur haben, tragen Sie hier bitte "deutsches Abitur" ein. Ansonsten geben Sie bitte Details zu Ihren Deutschkenntnissen/Sprachkenntnissen an. Sollten Sie eine Feststellungsprüfung an einem deutschen Studienkolleg abgelegt haben, geben Sie bitte den genauen Kurs (z. B. M-Kurs) und den Ort des Studienkollegs an.

\*Sprachkenntnisnachweis Deutsch

Zwischenspeichern und zurück

## 2.7 Studienvergangenheit

Klicken Sie auf **Studienvergangenheit**. Füllen Sie bitte die Pflichtfelder aus. In Abhängigkeit von Ihrer Auswahl öffnen sich ggf. weitere Fragen zur Beantwortung und Upload-Felder. Daher dauert es ein wenig, bis Ihr Klick auf *Ja* oder *Nein* angezeigt wird, bitte warten Sie dies ab.

**Hinweis:** Zur Angabe *Jahr* und *Semester* der Ersteinschreibung beachten Sie bitte den Informationstext unter **i**.

Studienangebot - B.Sc. Wirtschaftsinformatik

**Studienvergangenheit**

\*Waren Sie bereits an einer Hochschule im In- oder Ausland (ausgenommen Berufskollegien) eingeschrieben?  
 ja  nein

**An welcher Hochschule/Fachhochschule wurden Sie erstmals immatrikuliert?**

\*Staat der Ersteinschreibung:

\*Jahr der Ersteinschreibung: 2024/2025

\*Semester der Ersteinschreibung: Sommersemester

\*Anzahl d. Hochschulsemester an deutschen Hochschulen insges.:

Anzahl der Urlaubssemester an deutschen Hochschulen insges.:

Anzahl Praxissem. bei fortbest. Einschreibung an HS insges.:

Anzahl der Semester am Studienkolleg:

\*Haben Sie ein bisheriges Studium unterbrochen und möchten es fortsetzen?  
 Ja  Nein

Immatrikulationsbescheinigung Ersteinschreibung

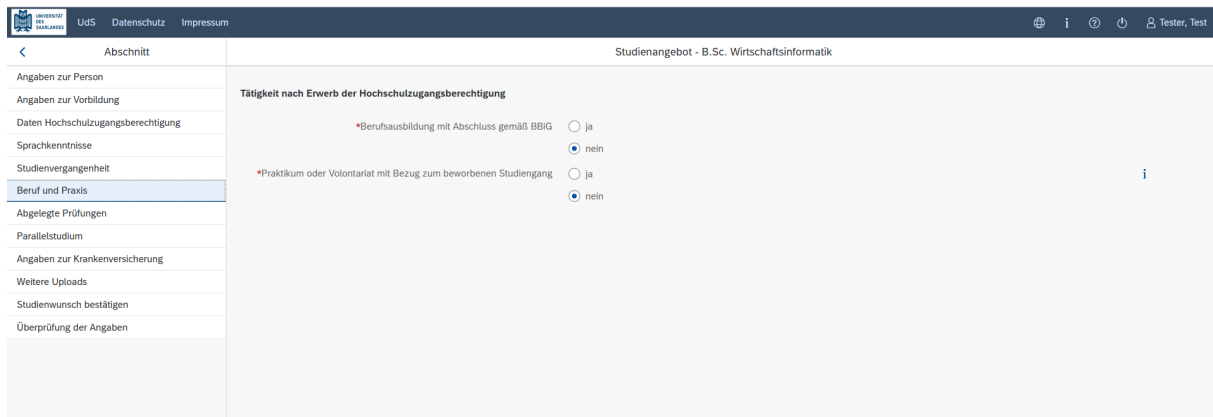
**Studium im Vorsemester**

\*Waren/Sind Sie in dem/jenen Semester eingeschrieben, welches dem Semester, für das Sie sich bewerben, vorangeht?  
 Ja  Nein

## 2.8 Ggf. Beruf und Praxis

[Hinweis: Dieser Abschnitt erscheint nur in bestimmten Fragebögen.]

Klicken Sie auf **Beruf und Praxis**. Beantworten Sie bitte die Pflichtfragen.



UDS Datenschutz Impressum

Abschnitt: Studienangebot - B.Sc. Wirtschaftsinformatik

Angaben zur Person

Angaben zur Vorbildung

Daten Hochschulzugangsberechtigung

Sprachkenntnisse

Studienvergangenheit

**Beruf und Praxis**

Abgelegte Prüfungen

Parallelstudium

Angaben zur Krankenversicherung

Weitere Uploads

Studienwunsch bestätigen

Überprüfung der Angaben

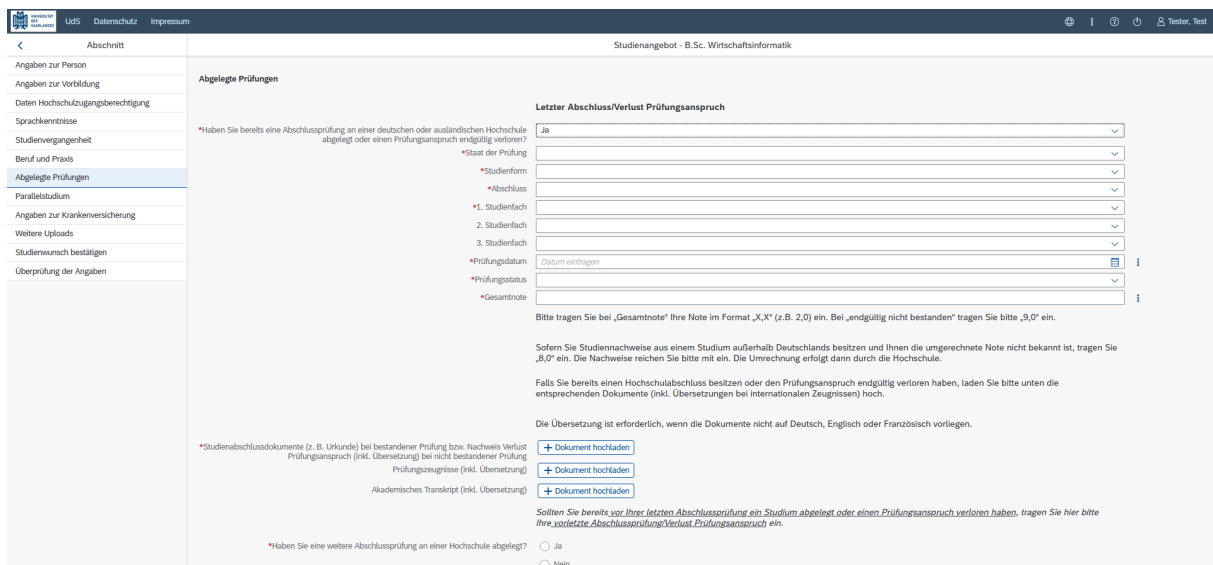
**Tätigkeit nach Erwerb der Hochschulzugangsberechtigung**

\*Berufsausbildung mit Abschluss gemäß BBiG  ja  nein

\*Praktikum oder Volontariat mit Bezug zum beworbenen Studiengang  ja  nein

## 2.9 Abgelegte Prüfungen

Klicken Sie auf **Abgelegte Prüfungen**. Beantworten Sie bitte die Pflichtfrage. Bei der Antwort *Ja* öffnen sich weitere Fragen zur Beantwortung. Laden Sie bitte Ihre Studienabschlussdokumente in dem dafür vorgesehenen Upload-Feld hoch.



UDS Datenschutz Impressum

Abschnitt: Studienangebot - B.Sc. Wirtschaftsinformatik

Angaben zur Person

Angaben zur Vorbildung

Daten Hochschulzugangsberechtigung

Sprachkenntnisse

Studienvergangenheit

Beruf und Praxis

**Abgelegte Prüfungen**

Parallelstudium

Angaben zur Krankenversicherung

Weitere Uploads

Studienwunsch bestätigen

Überprüfung der Angaben

**Abgelegte Prüfungen**

**Letzter Abschluss/Verlust Prüfungsanspruch**

\*Haben Sie bereits eine Abschlussprüfung an einer deutschen oder ausländischen Hochschule abgelegt oder einen Prüfungsanspruch endgültig verloren?

\*Status der Prüfung:

- \*Studienform
- \*Abschluss
- \*1. Studienfach
- 2. Studienfach
- 3. Studienfach
- \*Prüfungsdatum
- \*Prüfungstatus
- \*Gesamtnote

Bitte tragen Sie bei „Gesamtnote“ Ihre Note im Format „X.X“ (z.B. 2,0) ein. Bei „endgültig nicht bestanden“ tragen Sie bitte „0,0“ ein.

Sollten Sie Studiennachweise aus einem Studium außerhalb Deutschlands besitzen und Ihnen die umgerechnete Note nicht bekannt ist, tragen Sie „0,0“ ein. Die Nachweise reichen Sie bitte mit ein. Die Umrechnung erfolgt dann durch die Hochschule.

Falls Sie bereits einen Hochschulabschluss besitzen oder den Prüfungsanspruch endgültig verloren haben, laden Sie bitte unten die entsprechenden Dokumente (inkl. Übersetzungen bei internationalen Zeugnissen) hoch.

Die Übersetzung ist erforderlich, wenn die Dokumente nicht auf Deutsch, Englisch oder Französisch vorliegen.

\*Studienabschlussdokumente (z. B. Urkunde) bei bestandener Prüfung bzw. Nachweis Verlust Prüfungsanspruch (inkl. Übersetzung) bei nicht bestandener Prüfung

Prüfungsergebnisse (inkl. Übersetzung)

Akademisches Transkript (inkl. Übersetzung)

\*Haben Sie eine weitere Abschlussprüfung an einer Hochschule abgelegt?  Ja  Nein

## 2.10 Parallelstudium

[Hinweis: nur für einige Studiengänge angezeigt]

Klicken Sie auf **Parallelstudium**. Beantworten Sie bitte die Pflichtfrage. Bei der Antwort *Ja* öffnen sich weitere Fragen zur Beantwortung. Laden Sie dann bitte einen Nachweis über die Einschreibung in dem dafür vorgesehenen Upload-Feld hoch.

UDS Datenschutz Impressum Studienangebot - B.Sc. Wirtschaftsinformatik

Abschnitt

Angaben zur Person

Angaben zur Vorbildung

Daten Hochschulzugangsberechtigung

Sprachkenntnisse

Studienvergangenheit

Beruf und Praxis

Abgelegte Prüfungen

Parallelstudium

Angaben zur Krankenversicherung

Weitere Uploads

Studienwunsch bestätigen

Überprüfung der Angaben

Parallelstudium

\*Sind Sie im beantragten Semester parallel an einer weiteren Hochschule eingeschrieben?

Sofern Sie zum beginnenden Semester - gleichzeitig - auch noch an einer weiteren Hochschule eingeschrieben sind, geben Sie bitte diese Hochschule an.

Über die Zulassung zu einem Parallelstudium entscheidet die Hochschule. Bitte legen Sie den Unterlagen eine ausführliche Begründung und entsprechende Nachweise Ihrer ersten Hochschule bei, z. B. Studienbescheinigungen, Transkripts, etc.

## 2.11 Angaben zur Krankenversicherung

Klicken Sie auf **Angaben zur Krankenversicherung**. Beantworten Sie bitte die Pflichtfragen und laden Sie bitte Ihren *Krankenversicherungsnachweis/Befreiungsnachweis* in dem dafür vorgesehenen Upload-Feld hoch.

UDS Datenschutz Impressum Studienangebot - B.Sc. Wirtschaftsinformatik

Abschnitt

Angaben zur Person

Angaben zur Vorbildung

Daten Hochschulzugangsberechtigung

Sprachkenntnisse

Studienvergangenheit

Beruf und Praxis

Abgelegte Prüfungen

Parallelstudium

Angaben zur Krankenversicherung

Weitere Uploads

Studienwunsch bestätigen

Überprüfung der Angaben

Angaben zur Krankenversicherung

**Hinweis an alle Bewerber:**  
Wir empfehlen Ihnen dringend, bei der Kontaktaufnahme mit der gesetzlichen Krankenkasse die deutsche Bezeichnung "Datensatz für die Einschreibung an der Universität des Saarlandes" zu verwenden. Bitte geben Sie der Krankenkasse auch die folgende Adressnummer für die Übermittlung der elektronischen Akte an: H0001949.

Weiterer Hinweis: Der Upload der Versichertenkarte ist kein ausreichender Nachweis.

**Informationen für Bewerber, die bereits in Deutschland gesetzlich krankenversichert sind:**  
Wenn Sie bereits in Deutschland gesetzlich krankenversichert sind, wählen Sie bei der Angabe Ihres Versicherungsstatus bitte den Status **"versichert"**. Bitte setzen Sie sich unbedingt mit Ihrer deutschen gesetzlichen Krankenkasse in Verbindung und bitten Sie diese, einen elektronischen Datensatz über Ihren Studentenstatus an die Universität des Saarlandes zu senden. Ohne einen solchen Datensatz oder eine Befreiungsbescheinigung ist eine Einschreibung nicht möglich.

**Informationen für Bewerber aus einem Mitgliedstaat der Europäischen Union oder des Europäischen Wirtschaftsraums die über eine ausländische Krankenversicherung gesetzlich krankenversichert sind:**  
Wenn Sie in einem Mitgliedstaat der Europäischen Union oder des Europäischen Wirtschaftsraums krankenversichert sind, bitten Sie Ihren Heimatversicherer, eine Europäische Krankenversicherungskarte oder eine Versicherungsbescheinigung als Nachweis für Ihre Krankenversicherung auszustellen. Mit einer ausländischen Krankenversicherung benötigen Sie zusätzlich einen Nachweis, dass Sie in Deutschland von der Krankenversicherungspflicht befreit sind. Bitte kontaktieren Sie unbedingt eine deutsche gesetzliche Krankenkasse und bitten Sie diese einen elektronischen Datensatz an die Universität des Saarlandes mit Ihrem Versicherungsstatus zu übermitteln oder Ihnen eine Befreiungsbescheinigung als Nachweis auszustellen. Ohne einen solchen Datensatz oder eine Befreiungsbescheinigung ist eine Einschreibung nicht möglich. Den elektronischen Datensatz bzw. die Befreiungsbescheinigung können Sie bei jeder gesetzlichen Krankenkasse beantragen, indem Sie den Nachweis Ihrer privaten Versicherung bei der Krankenkasse Ihrer Wahl einreichen. Bitte wählen Sie bei der Angabe Ihres Versicherungsstatus die Option **"nicht versichert"**.

**Informationen für Antragsteller, die privat krankenversichert sind:**  
Wenn Sie bereits eine private Krankenversicherung haben und diese beibehalten möchten, benötigen Sie zusätzlich einen Nachweis, dass Sie in Deutschland von der gesetzlichen Krankenversicherungspflicht befreit sind. Bitte kontaktieren Sie unbedingt eine deutsche gesetzliche Krankenkasse und bitten Sie diese einen elektronischen Datensatz an die Universität des Saarlandes mit Ihrem Versicherungsstatus zu übermitteln oder Ihnen eine Befreiungsbescheinigung als Nachweis auszustellen. Ohne einen solchen Datensatz oder eine Befreiungsbescheinigung ist eine Einschreibung nicht möglich. Den elektronischen Datensatz bzw. die Befreiungsbescheinigung können Sie bei jeder deutschen gesetzlichen Krankenkasse beantragen, indem Sie den Nachweis über Ihren privaten Versicherungsschutz bei dem deutschen Krankenversicherungsanbieter Ihrer Wahl einreichen. Bitte wählen Sie bei der Angabe Ihres Versicherungsstatus die Option **"nicht versichert"**.

\*Statuskennzeichen für Krankenversicherungsdaten d. Studenten  
Krankenversicherungsnachweis Befreiungsnachweis

+ Dokument hochladen

Weitere Hinweise für internationale Bewerber:  
Grundsätzlich kann bei Vorliegen aller erforderlichen Voraussetzungen und Nachweise eine direkte Immatrikulation auch bei ausländischen Studienbewerber/innen vorgenommen werden.

**Hinweis:** Weitere Informationen zur Krankenversicherung erhalten Sie hier: <https://www.uni-saarland.de/studium/bewerbung/immatrikulation/unterlagen/krankenversicherung>

## 2.12 Weitere Uploads

Klicken Sie auf **Uploads**. Laden Sie bitte mindestens alle Pflichtdokumente hoch, indem Sie bei dem jeweiligen Feld auf **+ Dokument hochladen** klicken. Bitte ordnen Sie Felder und Dokumente korrekt zu. Bitte prüfen Sie bei Masterstudiengängen und Weiterbildenden Studiengängen auch, ob weitere Uploads vom Fach vorgesehen sind. Auf die entsprechenden Links wird im Fragebogen hingewiesen. Pro Dokument kann genau *eine* Datei hochgeladen werden; als Dateiformate sind **jpg** oder **pdf** möglich. Falls Sie mehrere Dokumente (z.B. jpg) zu einer pdf-Datei zusammenfügen müssen, finden Sie entsprechende Anleitungen dazu im Internet (Suche z.B. „mehrere jpgs in pdf zusammenfügen“).

UDS Datenschutz Impressum Studienangebot - B.Sc. Wirtschaftsinformatik

Abchnitt

Angaben zur Person

Angaben zur Vorbildung

Daten Hochschulzugangsberechtigung

Sprachkenntnisse

Studienvergangenheit

Beruf und Praxis

Abgelegte Prüfungen

Parallelstudium

Angaben zur Krankenversicherung

Weitere Uploads

Studienwunsch bestätigen

Überprüfung der Angaben

Uploads

Bitte laden Sie die entsprechenden Nachweise nur in den dafür vorgesehenen Uploadfeldern hoch, da es ansonsten zu Nachteilen oder einer Nicht-Teilnahme am Verfahren kommen kann.

\*Passbild (zur Kartenstellung - JPEG/JPG, max. 10 MB) + Dokument hochladen

Bescheinigung Zulassung zum Probestudium + Dokument hochladen

Bitte laden Sie die Exmatrikulationsbescheinigung hoch, sofern Sie bereits an einer anderen Hochschule exmatrikuliert sind (nicht erforderlich bei einer ausländischen Hochschule oder bei Einschreibung in zulassungsfreien Studiengängen an der UDS) + Dokument hochladen

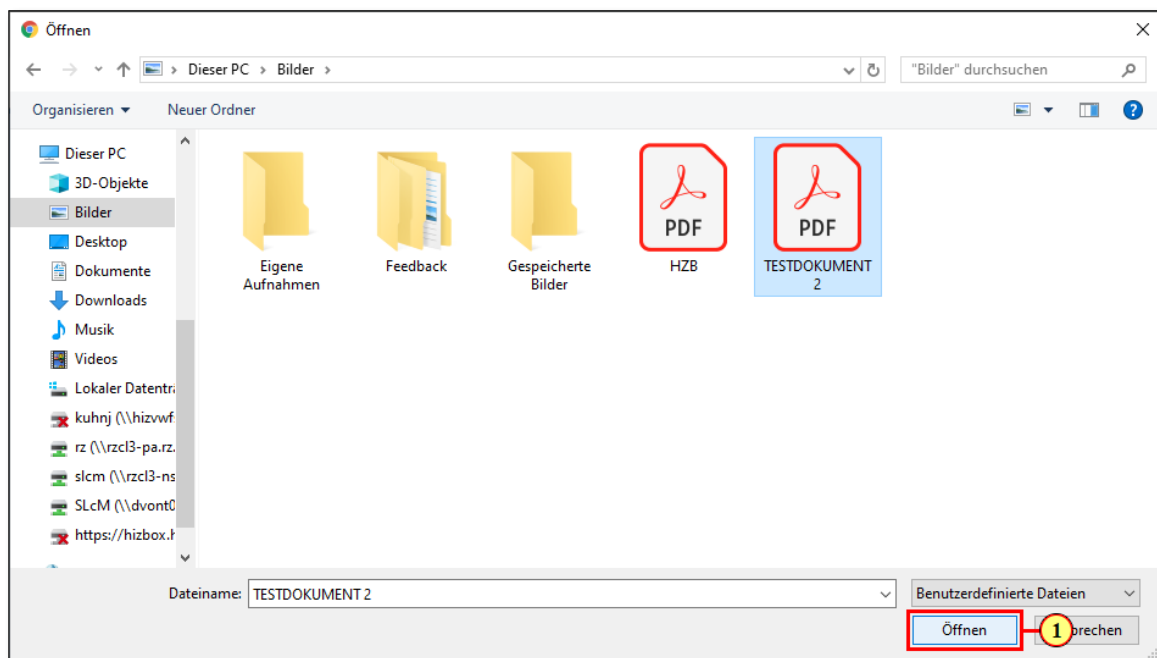
\*Scan Personalausweis (Vorder- und Rückseite) bzw. Pass + Dokument hochladen

Gebenenerfalls weitere Unterlagen + Dokument hochladen


Sprachkenntnisse + Dokument hochladen

Anrechnungsberechtigung/ Einstufungsberechtigung (bei Beantragung eines höheren Fachsemesters) + Dokument hochladen

Markieren Sie in dem sich öffnenden Fenster per Klick Ihre hochzuladende Datei und klicken Sie dann auf **Öffnen**. Achten Sie bitte darauf, dass das Dokument gut zu lesen ist.



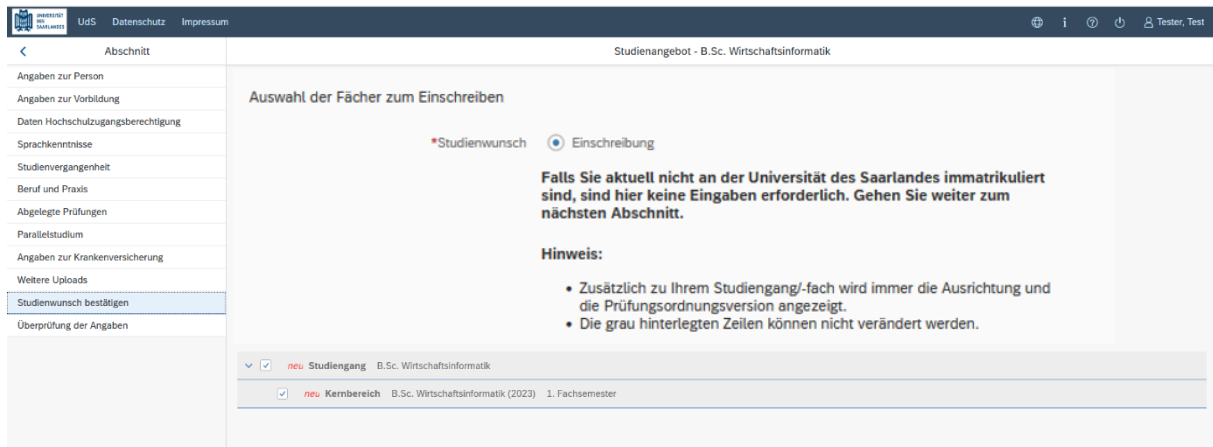
Die hochgeladene Datei wird nach erfolgreichem Upload an entsprechender Stelle angezeigt:



Bei Bedarf können Sie ein Dokument noch einmal austauschen, indem Sie auf das zugehörige Stiftsymbol klicken und eine neue Datei auswählen.

### 2.13 Studienwunsch bestätigen

[**Hinweis:** Falls Sie aktuell nicht an der Universität des Saarlandes eingeschrieben sind, sind hier keine Eingaben erforderlich. Sie können zu dem nächsten Abschnitt gehen.]

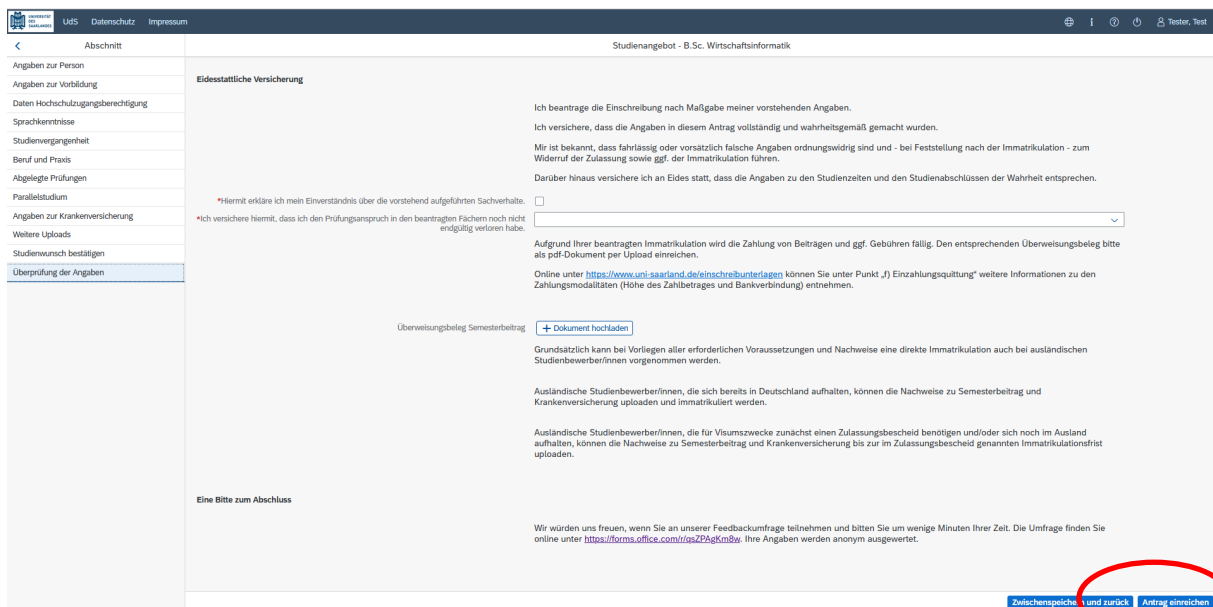


## 2.14 Überprüfung der Angaben

Klicken Sie auf **Überprüfung der Angaben**. In diesem letzten Abschnitt müssen Sie eine eidesstattliche Versicherung abgeben, um den Antrag absenden zu können. Lesen Sie die Punkte aufmerksam durch und kennzeichnen Sie zum Absenden des Antrags Ihr Einverständnis mit einem Klick in das zu-

gehörige Kästchen **\*Hiermit erkläre ich mein Einverständnis über die vorstehend aufgeführten Sachverhalte.**

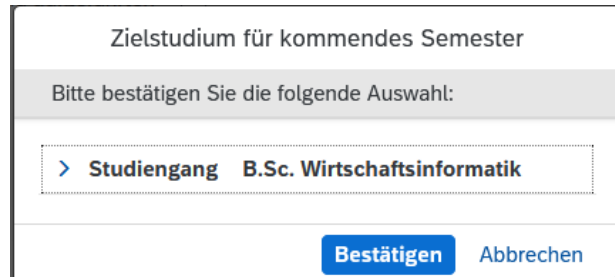
Füllen Sie alle Pflichtfragen aus und laden Sie den Einzahlungsbeleg über den Semesterbeitrag hoch.



**Hinweis:** Bitte beachten Sie, dass das Kontrollkästchen in der Druckansicht bzw. der Vorschau nicht gefüllt ist. Dies bedeutet nicht, dass das Kästchen in Ihrem Antrag nicht gefüllt war. Der Antrag kann nur abgesendet werden, wenn die eidesstattliche Versicherung abgegeben wurde.

**Hinweis:** Bitte senden Sie den Antrag abschließend per Klick auf [Antrag einreichen](#) ab, damit dieser von der Universität des Saarlandes geprüft und Ihre Einschreibung vorgenommen werden kann.

**Im Anschluss werden Sie noch einmal aufgefordert, Ihre Angaben zu bestätigen.**



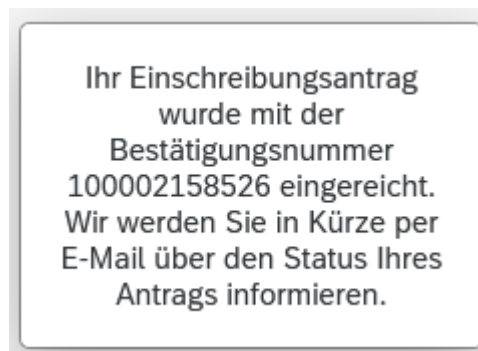
Zielstudium für kommendes Semester

Bitte bestätigen Sie die folgende Auswahl:

> Studiengang **B.Sc. Wirtschaftsinformatik**

[Bestätigen](#) [Abbrechen](#)

Wenn Sie Ihren Einschreibantrag erfolgreich abgeschickt haben, wird Ihnen kurz eine entsprechende Bestätigung angezeigt.



Nach eingereichter Bewerbung sehen Sie auf Ihrer Startseite unter „Meine Anträge“ die entsprechende Kachel. Sollte dies nicht der Fall sein, leeren Sie bitte mit STRG+F5 den Browser-Cache.

Bitte prüfen Sie in der Kachel der Startansicht, ob der Status „Antrag eingereicht“ korrekt angezeigt wird.



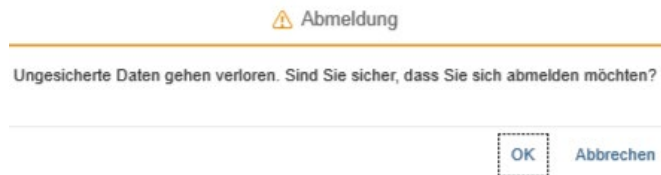
Sollte dies nicht der Fall sein, überprüfen Sie bitte rechtzeitig vor Ablauf der Einschreibfrist, dass Sie Ihren vorgesehenen Einschreibantrag auch wirklich über [Antrag einreichen](#) abgesendet und diesen nicht nur zwischengespeichert haben!

### 3. Loggen Sie sich aus dem SIM-Bewerbungsportal aus

Klicken Sie auf folgendes Symbol rechts oben:



Bestätigen Sie die Abmeldung.



und schließen Sie den Browser.

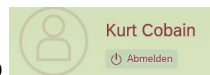
#### Hinweis:

Falls Sie sich aus dem SIM-Studierendenportal (nur für bereits Studierende der Universität des Saarlandes) ausloggen möchten, gehen Sie bitte wie folgt vor:

Klicken Sie auf das Personensymbol links oben



Melden Sie sich mit dem entsprechenden Klick ab





---

## 4. Weitere Informationen

### Übersicht Bewerbung und Studienwunsch

Allgemeine Informationen:

[www.uni-saarland.de/bewerbung](http://www.uni-saarland.de/bewerbung)

Aktuelles Studienangebot:

[Bewerbung für ein grundständiges Studium | Universität des Saarlandes \(uni-saarland.de\)](http://www.uni-saarland.de/bewerbung)

### Fächerübersichten in Mehrfach-Studiengängen

2-Fächer-Bachelor-Studiengänge:

<https://www.uni-saarland.de/fileadmin/upload/studium/angebot/kombinationen-ba.pdf>

2-Fächer-Master-Studiengänge:

<https://www.uni-saarland.de/fileadmin/upload/studium/angebot/kombinationen-ma.pdf>

Lehramts-Studiengänge:

<https://www.uni-saarland.de/fileadmin/upload/studium/angebot/lehramt.pdf>

---